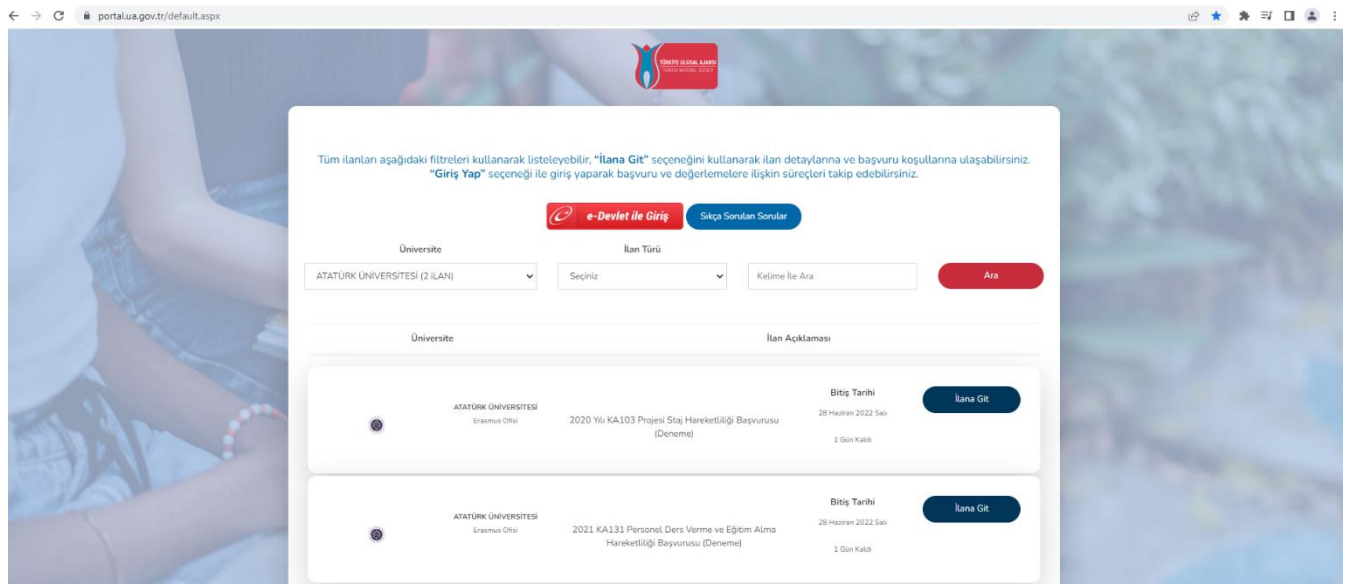


## ERASMUS+ MOBILITY APPLICATIONS E-DEVLET CAREER GATE PLATFORM USER GUIDE

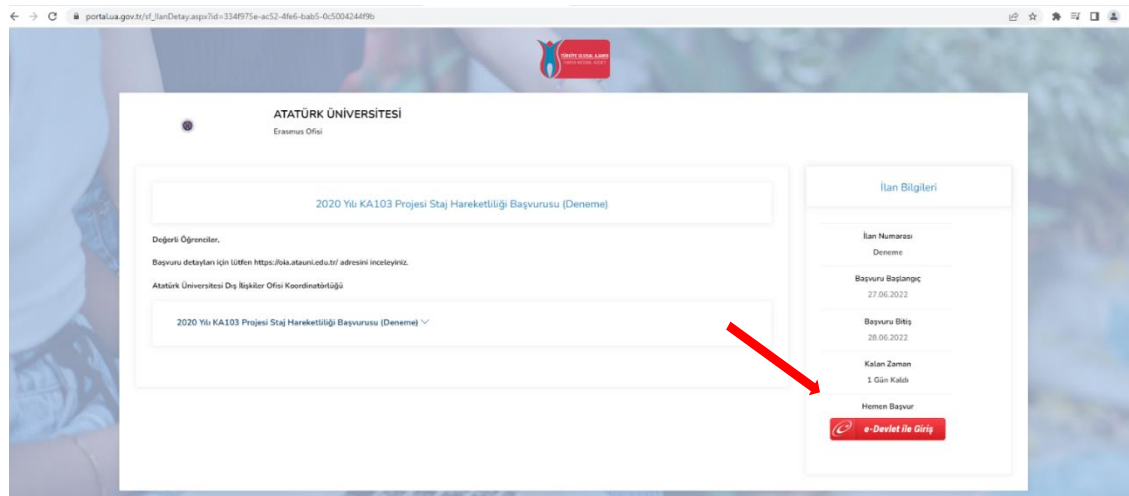
In this user guide, the Erasmus+ mobility application procedure via E-devlet Career Gate Platform is shared for informational purposes.

### Application Steps:

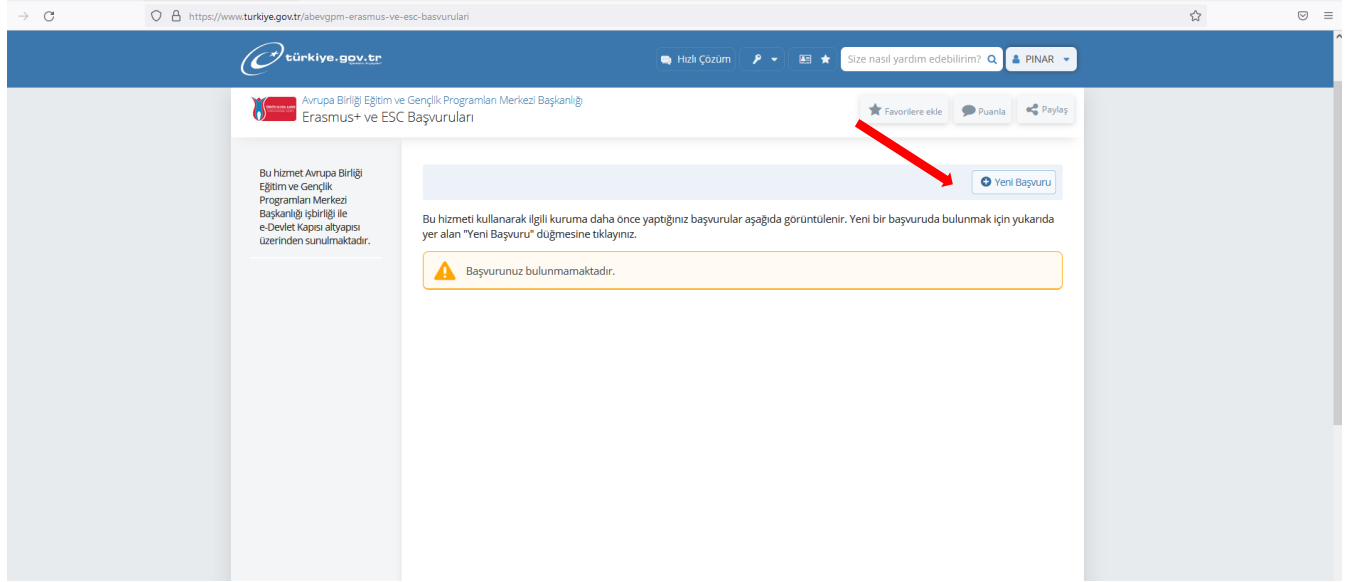
1. Enter to the <https://portal.ua.gov.tr> address. Search through “Üniversite” section and write “Atatürk Üniversitesi”. You will be able to see all the active calls for applications by ATAUNI.



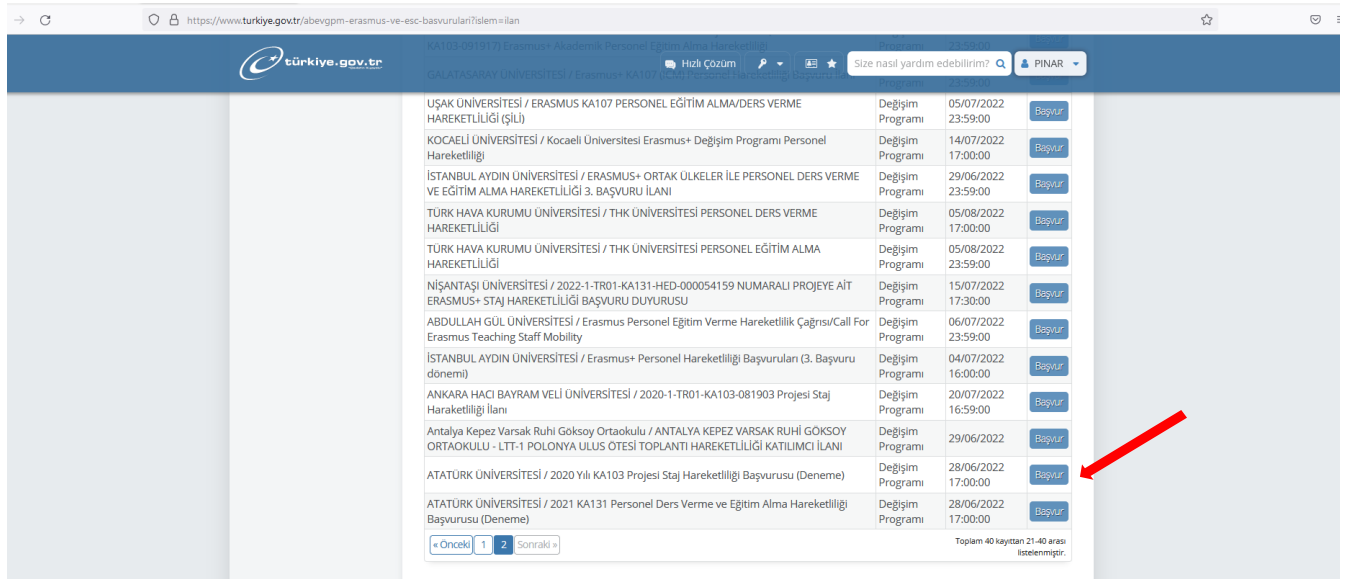
2. When you click to the related call for applications, you can see the details of the application call. You can apply by clicking to the “e-devlet ile Giriş” button under the “Hemen Başvur” (Apply Now) tab.



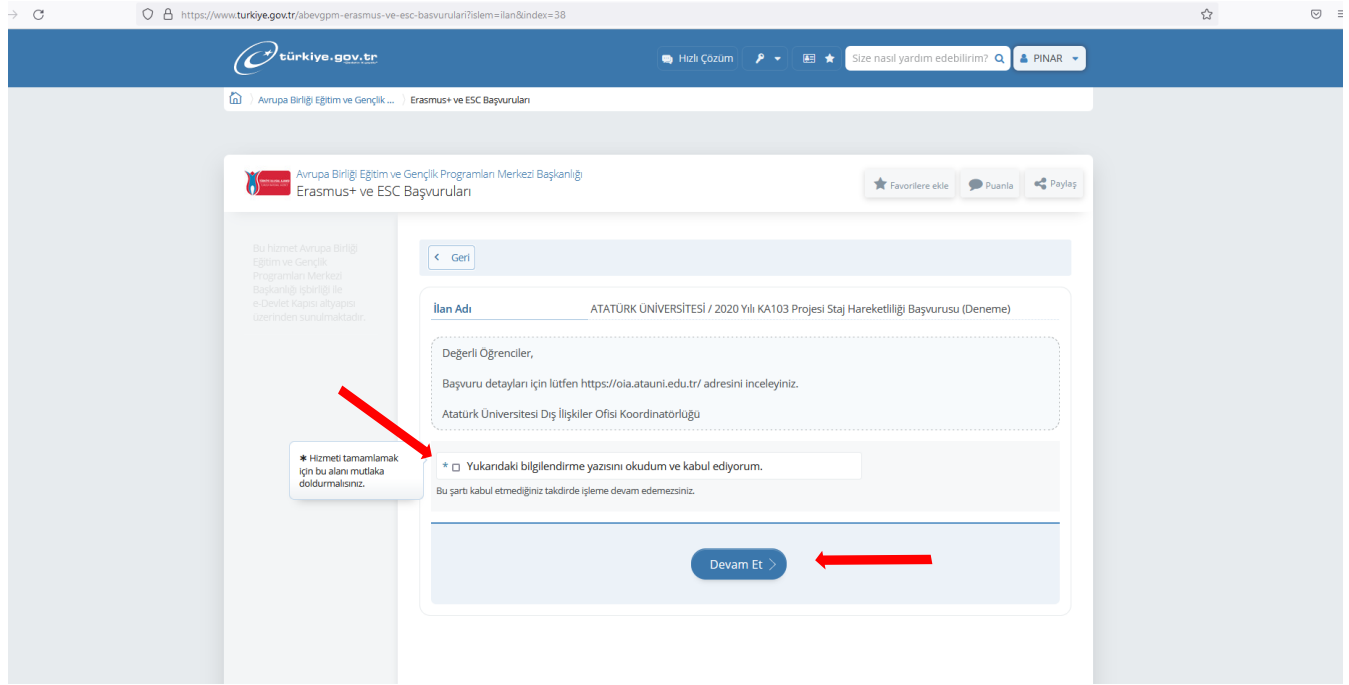
3. After logging to the E-Devlet system, you should click to the **“Yeni Başvuru”** (New Application) button at the upper right corner of the screen.



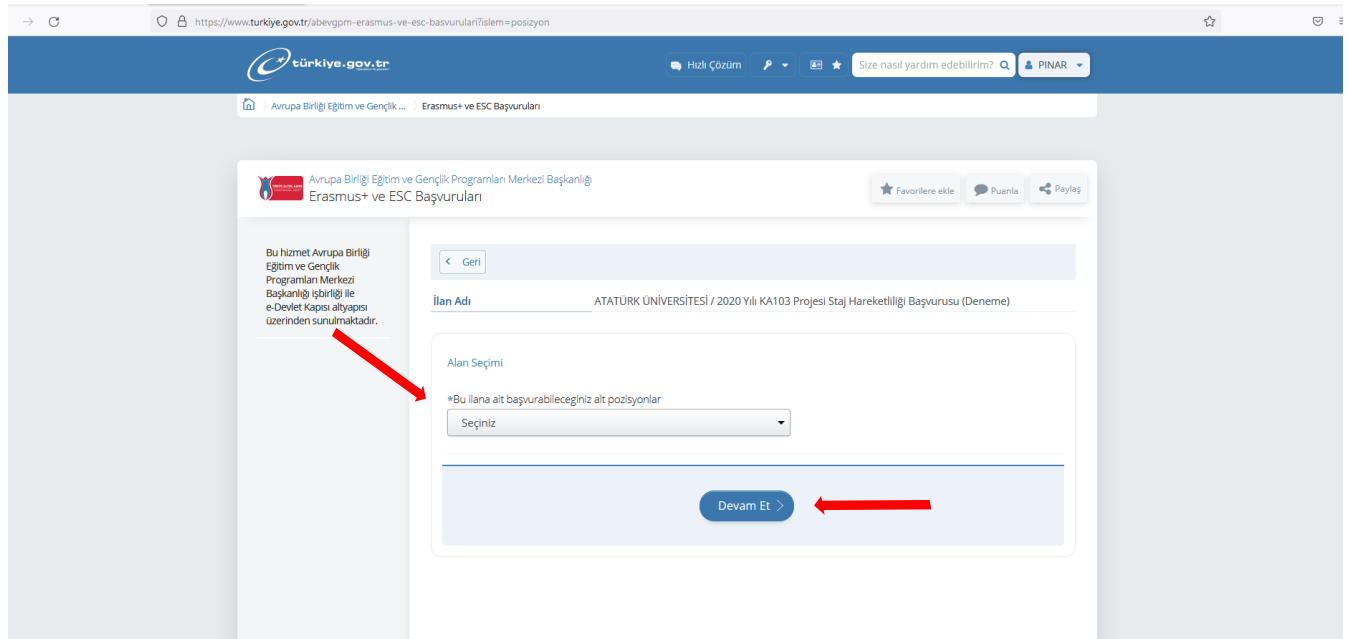
4. You need to find the relevant call for application by ATAUNI from the list that appears in the screen. The title should include **“Atatürk Üniversitesi”** and the title of the relevant call. You should click to the **“Başvur”** (Apply) button.



5. After carefully reading the application call, you should click to the confirmation box below and click to the **“Devam Et”** (Continue) button.



6. Under “Alan Seçimi” choose the appropriate call from the list and click to the **Devam Et** button. After carefully reading the related information, you should click to the confirmation box below and click to the “**Kaydet ve İlerle**” (Save and Continue) button.



7. After checking your personal information, click to the **Kaydet ve İlerle** button.

https://www.turkiye.gov.tr/abevgpm-erasmus-ve-esc-basvurulari?islem=Sayfa&s=KB003

türkiye.gov.tr

Hızlı Çözüm

Size nasıl yardım edebilirim?

PINAR

Avrupa Birliği Eğitim ve Gençlik Programları Merkezi Başkanlığı  
Erasmus+ ve ESC Başvuruları

Favorilere ekle Puanla Paylaş

Bu hizmet Avrupa Birliği Eğitim ve Gençlik Programları Merkezi Başkanlığı İşbirliği ile e-Devlet Kapısı altyapısı üzerinden sunulmaktadır.

Bu işlem için yaklaşık 9 dakikanızı ayırmalısınız.

Bu işlem toplam 9 aşamalıdır. Şu anda 1. aşamadasınız.

1. Kimlik Bilgileriniz

2. İletişim Bilgileriniz

3. Fotoğrafınız

4. Üniversite Öğrencilik Bilgileriniz

5. Değişim Programı Bilgileriniz

6. Yabancı Dil Sınavı Bilgileriniz

7. Yabancı Dil Sınavı Beyan Bilgileriniz

8. Diğer Belgeleriniz

Başvurularım

Kimlik Bilgileriniz

T.C. Kimlik Numarası

Adı Soyadı

Cinsiyeti

Anne Adı

Baba Adı

Doğum Yeri

Doğum Tarihi

Medeni Hali

Nüfusa Kayıtlı Olduğu İl

Nüfusa Kayıtlı Olduğu İlçe

Yukarıda sistemde kayıtlı olan kimlik bilgileriniz görüntülenmektedir. Kimlik bilgilerinizde değişiklik varsa tekrar sorgulamak için tıklayınız.

Kaydet ve İlerle >

8. After checking your contact information and entering your current residence information, click to the **Kaydet ve İlerle** button.

https://www.turkiye.gov.tr/abevgpm-erasmus-ve-esc-basvurulari?islem=Sayfa&s=ILT03

türkiye.gov.tr

Hızlı Çözüm

Size nasıl yardım edebilirim?

PINAR

Bu alanda sistemde kayıtlı olan kimlik adresiniz görüntülenmektedir. Kimlik adresinizde değişiklik varsa tekrar sorgulamak için tıklayınız.

\*İkamet Adresinizi İletişim Adresi Olarak Kullanmak İstiyor musunuz?

☐ Evet ☐ Hayır, Farklı Bir İletişim Adresi Girmek İstiyorum

Kaydet ve İlerle >

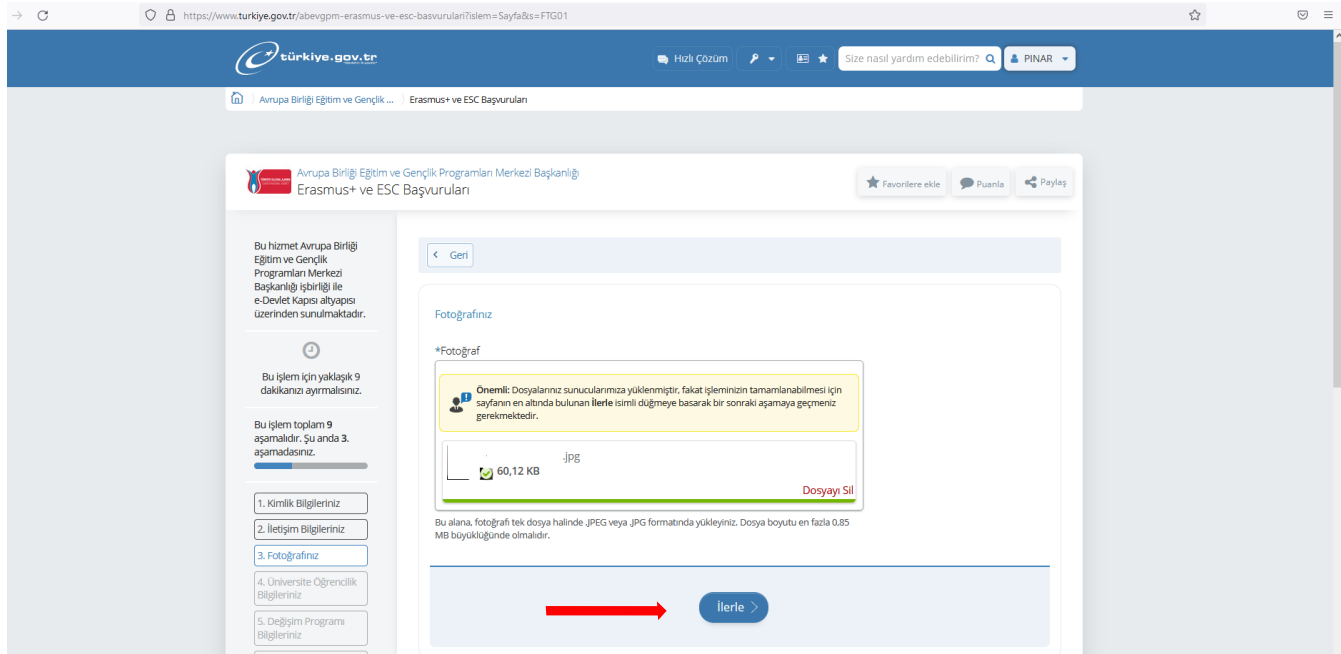
e-Devlet Kapısı  
English

e-Hizmetler  
Sık Kullanılan Hizmetler

Yardım  
Genel Yardım

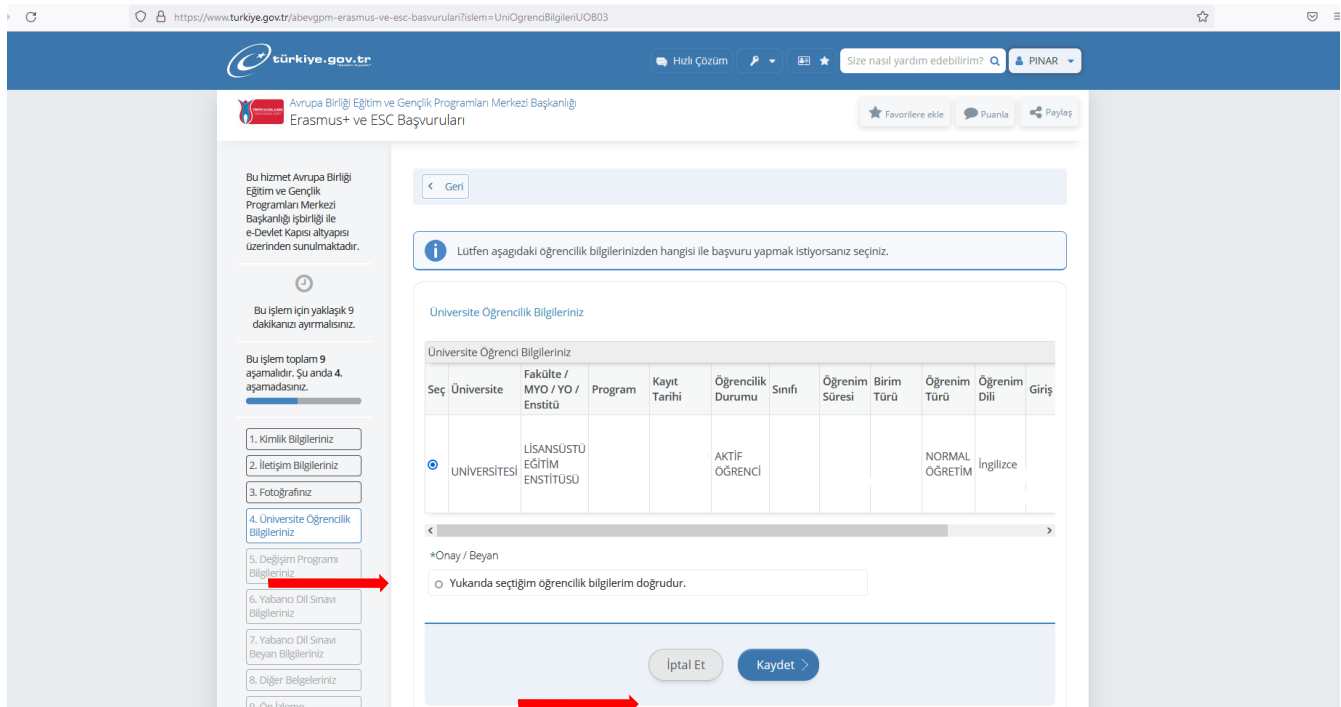
Yardım mı lazım? Aşağıdaki yöntemleri kullanarak bizimle iletişime geçebilirsiniz.

9. Upload a photo according to the rules described in the system (such as file type and size) and click to the “İlerle” (Continue) button. After arranging your photo, click to the “İlerle” button.



The screenshot shows the 'Avrupa Birliği Eğitim ve Gençlik Programları Merkezi Başkanlığı Erasmus+ ve ESC Başvuruları' page. On the left, a sidebar lists the steps: 1. Kimlik Bilgileriniz, 2. İletişim Bilgileriniz, 3. Fotoğrafınız, 4. Üniversite Öğrencilik Bilgileriniz, 5. Değişim Programı Bilgileriniz. Step 3 is currently active. The main area shows a 'Fotoğrafınız' section with a warning box: 'Onemli: Dosyalarınız sunucularımıza yüklenmiştir, fakat işleminizin tamamlanabilmesi için sayfanın en altında bulunan İlerle isimli düğmeye basarak bir sonraki aşamaya geçmeniz gerekmektedir.' Below this, a file upload area shows a 60,12 KB JPEG file. A red arrow points to the 'İlerle' button at the bottom right.

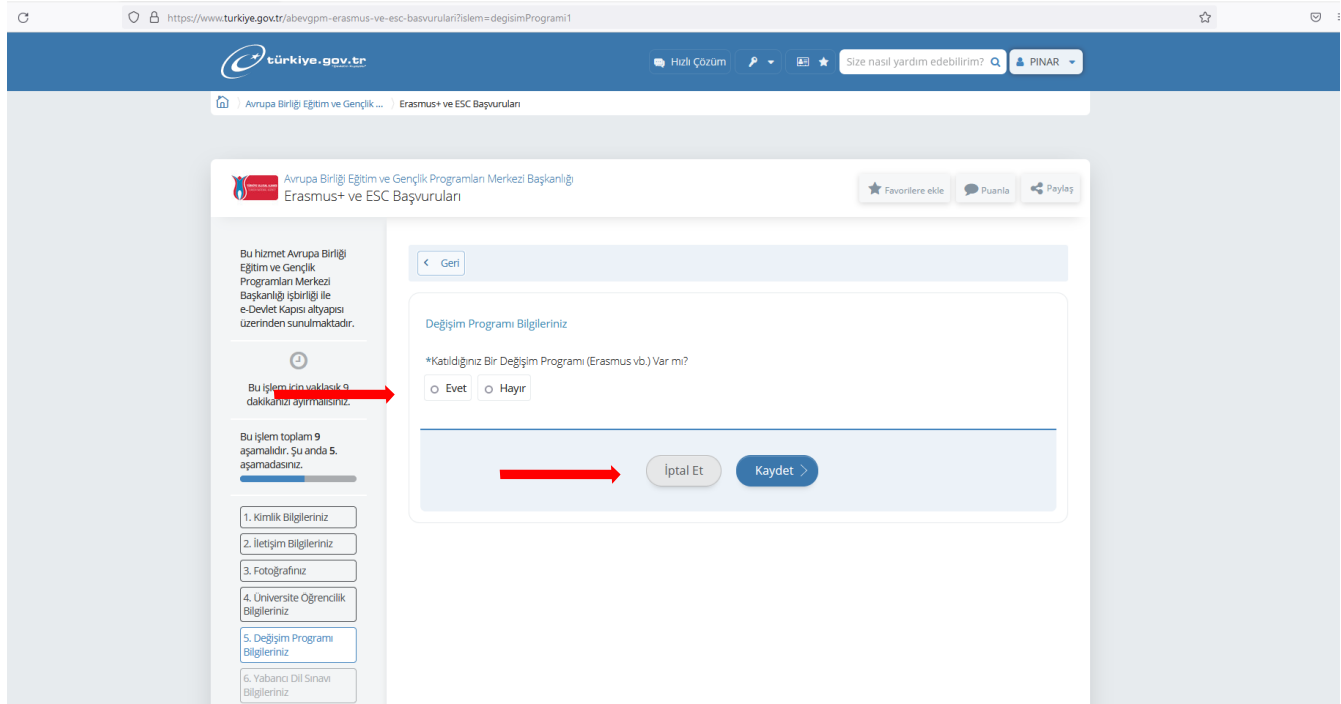
10. After checking your student information, click to the box under “Onay/Beyan” (Confirmation). Then click to the **Kaydet ve İlerle** button below.



The screenshot shows the 'Avrupa Birliği Eğitim ve Gençlik Programları Merkezi Başkanlığı Erasmus+ ve ESC Başvuruları' page. On the left, the sidebar shows step 4, 'Üniversite Öğrencilik Bilgileriniz', as the current step. The main area has a heading 'Üniversite Öğrencilik Bilgileriniz' and a table with student information. Below the table, there is a section for '\*Onay / Beyan' with a radio button option: 'Yukarıda seçtiğim öğrencilik bilgilerim doğrudur.' A red arrow points to this option. At the bottom, there are two buttons: 'İptal Et' and 'Kaydet >'. A red arrow points to the 'Kaydet >' button.

Seç	Üniversite	Fakülte / MYO / YO / Enstitü	Program	Kayıt Tarihi	Öğrencilik Durumu	Sınıfı	Öğrenim Süresi	Birim Türü	Öğrenim Türü	Öğrenim Dili	Giriş
<input checked="" type="radio"/>	ÜNİVERSİTESİ	LİSANSÜSTÜ EĞİTİM ENSTİTÜSÜ			AKTİF ÖĞRENCİ				NORMAL ÖĞRETİM	İngilizce	

11. If you haven't participated previously in Erasmus+ Programme, choose **"Hayır"** (No) and click to the **Kaydet ve İlerle** button. If you have participated previously in Erasmus+ Programme, you should fill the required information about your mobility experience under the headings of **"Ülke"** (Country), **"Üniversite/Firma"** (University/Firm), **"Bölüm/Birim Adı"** (Department/Unit Name), **"Programın Tarih Aralığı"** (Dates of the Program) in the (Day/Month/Year) format. Then click to the **Kaydet ve İlerle** button.



12. To the **"Başka Yabancı Dil Sınav Sonucunuz Var Mı?"** (Do you have any other Foreign Language Score?) question, respond with **"Var"** (Yes, there is). Then fill the form accordingly. Choose **"İngilizce"** (English) under the **"Yabancı Dil"** (Foreign Language) tab. Choose the relevant exam type (such as TOEFL) under **"Sınav Adı"** (Exam) tab. If you will upload your Erasmus+ ATAILE Language Exam score, then choose **"Diğer"** (Other). Under the **"Sınav Tarihi"** (Exam Date) tab enter the date you took the relevant exam. Under the **"Puan"** (Score) tab, manually enter your exam score. Under the **"Sınav Sonuç Belgesi"** (Exam Result Document) tab, upload the relevant document to the system.

If you will upload any English Score other than "Erasmus+ ATAILE Language Exam" results (such as TOEFL, PTE), you should manually enter your exam score under the "Puan" (Score) tab by converting your relevant exam score to the corresponding Erasmus+ ATAILE Language Exam score. (You should find the conversion table at the very end of this user guide).

https://www.turkiye.gov.tr/abevgpm-erasmus-ve-esc-basvurulari?islem=yabancidilBeyanYD801

türkiye.gov.tr

Hızlı Çözüm

Size nasıl yardım edebiliriz?

PINAR

Avrupa Birliği Eğitim ve Gençlik ... Erasmus+ ve ESC Başvuruları

Avrupa Birliği Eğitim ve Gençlik Programları Merkezi Başkanlığı  
Erasmus+ ve ESC Başvuruları

Favorilere ekle Puanla Paylaş

Bu hizmet Avrupa Birliği Eğitim ve Gençlik Programları Merkezi Başkanlığı İşbirliği ile e-Devlet Kapısı altyapısı üzerinden sunulmaktadır.

Bu işlem için yaklaşık 9 dakikanızı ayırmalısınız.

Bu işlem toplam 9 aşamalıdır. Şu anda 7. aşamadasınız.

1. Kimlik Bilgileriniz  
2. İletişim Bilgileriniz  
3. Fotoğrafınız  
4. Üniversite Öğrencilik Bilgileriniz  
5. Değişim Programı Bilgileriniz

Yabancı Dil Sınavı Beyan Bilgileriniz

Bir önceki aşamada kaydedilen YDS sonuçları dışında yabancı dil sınavı sonucunuz varsa bu sayfada ekleyiniz.

\*Başka Yabancı Dil Sınavı Sonucunuz Var mı?

☐ VAR ☐ YOK

İptal Et Kaydet

https://www.turkiye.gov.tr/abevgpm-erasmus-ve-esc-basvurulari?islem=yabancidilBeyanYD801

türkiye.gov.tr

Hızlı Çözüm

Size nasıl yardım edebiliriz?

PINAR

Avrupa Birliği Eğitim ve Gençlik ... Erasmus+ ve ESC Başvuruları

Yabancı Dil Sınavı Sonuç Ekle

Aşağıdaki alanda, girdiğiniz yabancı dil sınavlarına ait bilgileri doldurup ekleyiniz. En fazla 5 adet yabancı dil sınavı ekleyebilirsiniz.

\*Yabancı Dil

\*Sınav Adı

\*Sınav Tarihi  
Örn. 18/12/2008

\*Puan

\*Sınav Sonuç Belgesi

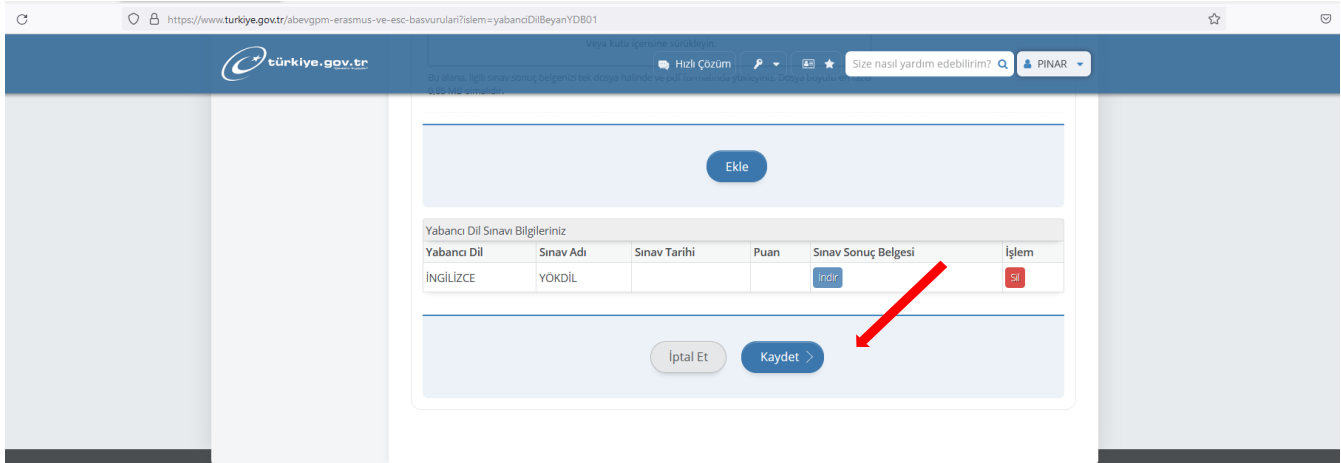
Dosya Ekleyin

Veya kutu içerisine sürükleyin.

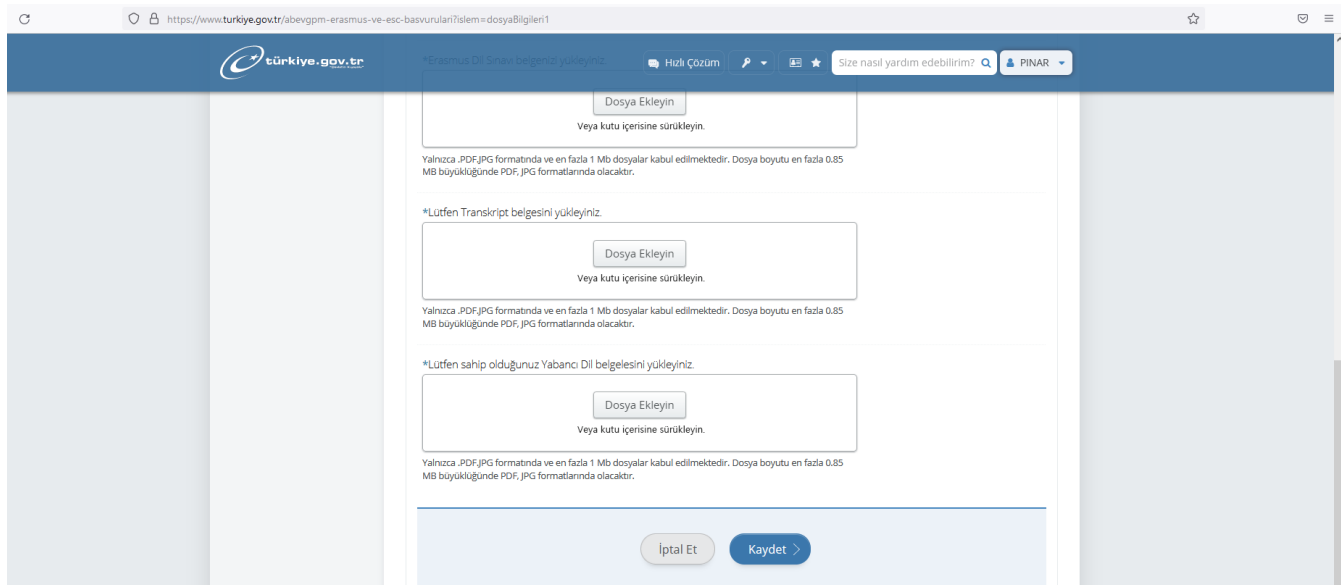
Bu alana, ilgili sınav sonuç belgenizi tek dosya halinde ve pdf formatında yükleyiniz. Dosya boyutu en fazla 0,85 MB olmalıdır.

Ekle

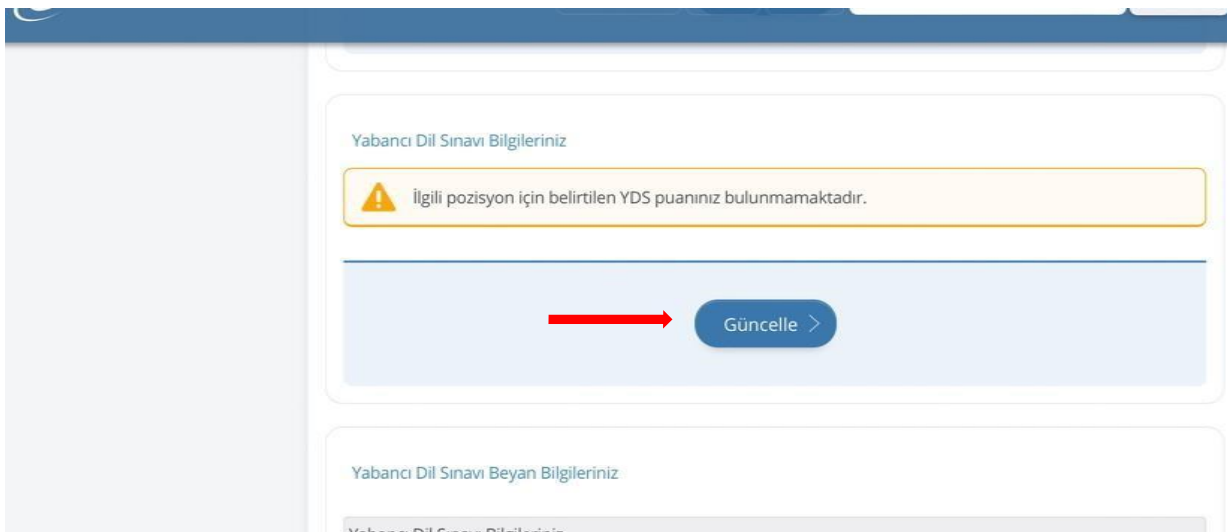
13. The uploaded document will be seen at the very end of the page. After checking the document, click to the **Kaydet ve İlerle** button.



14. During the “**Diğer Belgeleriniz**” (Other Documents) page, you can upload any other document that corresponds to your particular situation (such being protected under the 2828 Law). Then click to the **Kaydet ve İlerle** button.

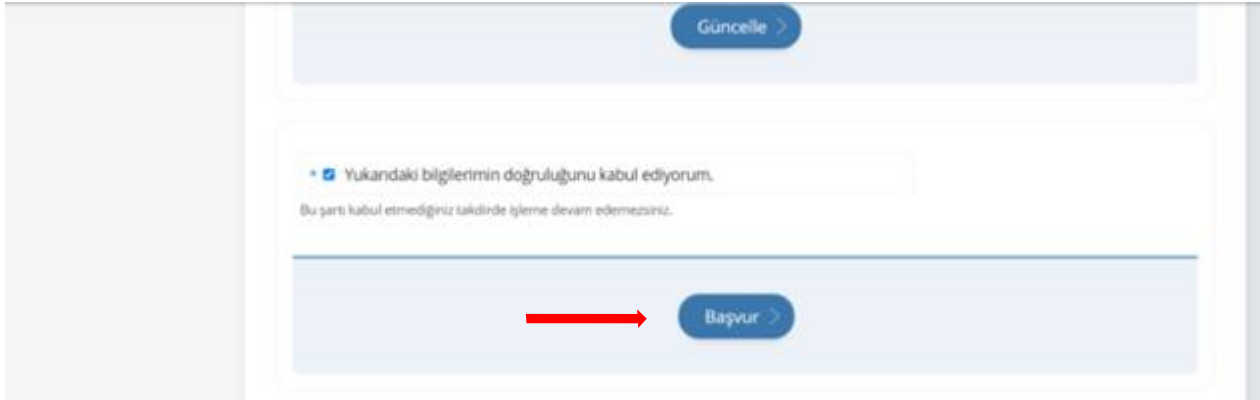


15. You can review your application in the “**Önizleme**” (Review) section and update any information you want by clicking “**Güncelle**” button.





16. Finally click to the final checkbox for confirmation and click to the **“Başvur”** (Apply) Button.



17. When you see the below screen, it means your application is completed.



18. You can update your applications until the deadline stated in the call for applications.



Başvuru Numarası	İlan Adı	Alan Adı	Başvuru Zamanı	Son Başvuru Zamanı	Başvuru Durumu	Açıklama	İşlem
2480-1806-26760	DENEME STAJ	Deneme İlanı	21/04/2022 14:06:02	21/04/2022 17:00:00	Başvuru Alındı	Değerlendirme Aşamasında	<a href="#">Güncelle</a> <a href="#">İptal Et</a>

19. To cancel your application, you can click the **“İptal Et”** (Cancel My Application) button and create a New Application within the application dates.

Başvuru Bilgileri	
Başvuru Numarası	2480-1806-26760
İlan Adı	DENEME STAJ
Alan Adı	Deneme İlanı
Başvuru Zamanı	21/04/2022 15:08:30
Son Başvuru Zamanı	21/04/2022 17:00:00
Başvuru Durumu	Başvuru Alındı
Açıklama	Değerlendirme Aşamasında

[Başvurumu İptal Et >](#)

### Equivalence Table for Erasmus+ ATAILE Language Exam to other English exams:

	ATASEM	YDS/KPDS/ÜDS/YÖKDİL	PTE	TOEFL (IBT)
A2	20	45,00	38,00	54,00
	21	45,75	39,00	54,90
	22	46,50	40,00	55,80
	23	47,25	41,00	56,70
	24	48,00	42,00	57,60
	25	48,75	43,00	58,50
	26	49,50	44,00	59,40
	27	50,25	45,00	60,30
	28	51,00	45,83	61,20
	29	51,75	46,67	62,10
	30	52,50	47,50	63,00
	31	53,25	48,33	63,90
	32	54,00	49,17	64,80
	33	54,75	50,00	65,70
	34	55,50	50,71	66,60
	35	56,25	51,43	67,50
	36	57,00	52,14	68,40
	37	57,75	52,86	69,30
	38	58,50	53,57	70,20
	39	59,25	54,29	71,10
B1	40	60,00	55,00	72,00
	41	60,75	56,71	72,90
	42	61,50	58,43	73,80
	43	62,25	60,14	74,70
	44	63,00	61,86	75,60
	45	63,75	63,57	76,50
	46	64,50	65,29	77,40
	47	65,25	67,00	78,30
	48	66,00	67,67	79,20
	49	66,75	68,33	80,10
	50	67,50	69,00	81,00
	51	68,25	69,67	81,90
	52	69,00	70,33	82,80
	53	69,75	71,00	83,70
	54	70,50	71,57	84,60
	55	71,25	72,14	85,50
	56	72,00	72,71	86,40
	57	72,75	73,29	87,30
	58	73,50	73,86	88,20
	59	74,25	74,43	89,10
	60	75,00	75,00	90,00
	61	76,00	75,60	91,20
	62	77,00	76,20	92,40
	63	78,00	76,80	93,60
	64	79,00	77,40	94,80
	65	80,00	78,00	96,00
	66	81,00	78,60	97,20
	67	82,00	79,20	98,40
	68	83,00	79,80	99,60